

Г.Д. Конькова, С.В. Кожемяко

РАЗВИТИЕ САМОЗАНЯТОСТИ НА СОВРЕМЕННОМ РЫНКЕ ТРУДА

Аннотация. Представлены современные тенденции в развитии самозанятости по федеральным округам РФ и видам деятельности, определены основные направления миграционных потоков самозанятых граждан и размеры их доходов. По результатам исследования выявлена положительная динамика самозанятости за 2020–2023 годы. Наибольшую популярность использование специального налогового режима приобрело на территории крупных российских агломераций. Большая часть самозанятых граждан трудятся в сферах обслуживания, ремонта, такси, доставки, IT-сфере и индустрии красоты. Анализ самозанятости в динамике за последние три года позволяет сделать вывод об эффективности развития данной формы занятости. Введение специального налогового режима стало драйвером развития малого предпринимательства, получило популярность среди компаний, работающих с физическими лицами, а также способствовало увеличению бюджета страны за счет налогов, уплаченных плательщиками НПД.

Ключевые слова: занятость, самозанятость, налог на профессиональный доход, рынок труда.

G.D. Konkova, S.V. Kozhemyako

DEVELOPMENT OF SELF-EMPLOYMENT IN THE MODERN LABOR MARKET

Abstract. Modern trends in the development of self-employment by federal districts of the Russian Federation and types of activity are presented, the main directions of migration flows of self-employed citizens and the size of their incomes are determined. According to the results of the study, the positive dynamics of self-employment for 2020–2023 was revealed. Implementation of special tax regime became most popular on the territory of large Russian agglomerations. Most self-employed citizens work in the service, repair, taxi, delivery, IT and beauty industries. An analysis of self-employment over the past three years allows to draw a conclusion that the development of this form of employment has been effective. The implementation of a special tax regime has become a driver of the development of small businesses, it gained popularity among companies working with individuals, and also contributed to increasing the budget of the country through taxes paid by professional income tax payers.

Keywords: employment, self-employment, professional income tax, labor market.

Отечественный рынок труда на протяжении многих периодов претерпевает изменения. На 2019–2021 годы пришлась выраженная ситуация неопределенности, которая продолжается и в настоящее время. Данному явлению способствовала последовательность многих неблагоприятных факторов. В 2020 году в условиях распространения коронавирусной инфекции рынок труда столкнулся со специфическим

видом социально-экономического кризиса, на фоне которого ускорилась цифровизация экономики [1].

Затем отечественный рынок труда достигла санкционная политика со стороны других государств. Старт специальной военной операции на Украине (СВО) и частичная мобилизация граждан вызвали потерю части трудоспособного населения. В процессе изменений наблюдалось

Конькова Галина Дмитриевна

магистрант, Российский новый университет, Москва. Сфера научных интересов: кадровый менеджмент, управление персоналом, занятость и рынок труда. Автор одной опубликованной научной работы.

Электронная почта: galinakonk@gmail.com

Кожемяко Светлана Вячеславовна

кандидат экономических наук, доцент кафедры экономики, Российский новый университет, Москва. Сфера научных интересов: роль государства в регулировании экономики, региональный рынок труда, предпринимательская деятельность.

Автор 35 опубликованных научных работ.

Электронный адрес: koghemyko.75@mail.ru

перераспределение работников между различными видами экономической деятельности. В то время как одни отрасли высвобождали излишнюю численность персонала, другие активно занимались привлечением новых кадров. Дефицит кадров можно было наблюдать в сфере IT, строительства и логистики. Спрос на данных специалистов на рынке труда способствовал повышению уровня их заработных плат. В среднем заработная плата специалистов в сфере информационных технологий выросла на 16,5 % и составила 155 тыс. рублей на конец 2022 года, в строительной отрасли – на 14, 7% и составила 73 тыс. рублей, в логистической сфере – на 10,2 % и составила 78 тыс. рублей [2].

В других отраслях (сфера туризма, ресторанный и гостиничный бизнес) экономические возможности повышения заработных плат персоналу были исчерпаны в предыдущие годы. В связи со сложившейся обстановкой, в условиях роста цен на товары и услуги работники вынуждены были перераспределяться и осваивать другие виды экономической деятельности. Сфера услуг и интернет-торговля активно привлекали рабочую силу.

В условиях трансформации рынка труда наблюдаются изменения в сфере занятости

населения, связанные в том числе с увеличением масштабов неформальной занятости. Широкое распространение получает самозанятость населения [3].

В 2019 году на территории РФ вступил в силу закон о самозанятых – Федеральный закон от 27 ноября 2018 года № 422-ФЗ (ред. от 28 декабря 2022 года) «О проведении эксперимента по установлению специального налогового режима “Налог на профессиональный доход”» [4]. Вместе с тем были введены понятия «налог на профессиональный доход» и «налогоплательщик налога на профессиональный доход». Налог на профессиональный доход (НПД) – это система налогообложения, по которой налогоплательщик самостоятельно заносит данные о выручке в день оплаты услуги [5]. Налогоплательщики налога на профессиональный доход (налогоплательщики НПД) – это физические лица, в том числе индивидуальные предприниматели, перешедшие на специальный налоговый режим в порядке, установленном указанным федеральным законом. Налогоплательщиков, которые перешли на НПД, называют самозанятыми. Данный налоговый режим был введен с целью минимизации ведения теневого бизнеса. Для учета доходов была разработана упро-

щенная система регистрации в качестве плательщиков НПД. Размер НПД зависит от статуса заказчика самозанятого: если заказчик является физическим лицом, то 4 %, если юридическим – 6 %. Стать самозанятыми в 2023 году могут жители всех регионов России, а также граждане государств ЕАЭС [6].

У самозанятости, как и у любого налогового режима, есть свои плюсы и минусы. Положительными моментами можно считать легальное ведение бизнеса, простую регистрацию и льготные ставки по налогу, отсутствие отчетов и деклараций, совмещение с другой работой по трудовому договору. Отрицательной стороной являются ограничения по получению доходов с ведения деятельности (доход не должен превышать 2,4 млн рублей в год), отсутствие возможности найма сотрудников, отсутствие трудового стажа при ведении бизнеса, отсутствие страховых взносов по пенсионному, медицинскому и социальному страхованию.

Рассмотрим численность самозанятых граждан на территории РФ в динамике за 2020–2023 годы (Рисунок 1).

Положительная динамика численности граждан, регистрируемых в качестве плательщиков НПД, свидетельствует о популяризации экспериментального налогового режима. Так, за три года, с 2020 по 2023 год, количество самозанятых граждан увеличилось в 16,3 раза, с показателя в 416933 человек возросло до 6780486 человек. Однако при отслеживании темпа роста количества самозанятых за указанный период наблюдается его снижение: 417,8 % (в 2020 году), 233,9 % (в 2021 году), 166,4 % (в 2022 году). Данная тенденция свидетельствует о том, что тренд самозанятости на рынке труда постепенно замедляется, но продолжает расти без особо сильных изменений.

Рассмотрим распределение плательщиков НПД по округам Российской Федерации (Рисунок 2).

Численность самозанятых граждан распределена неравномерно на территории

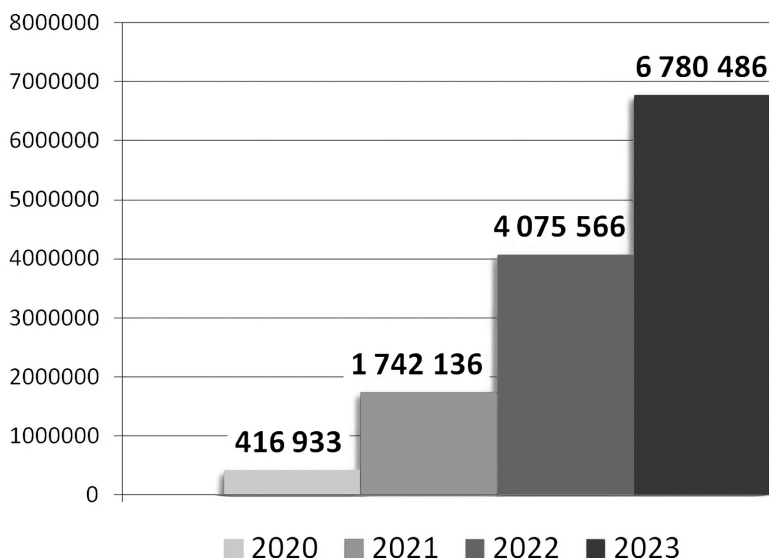


Рисунок 1. Динамика численности самозанятых за 2020–2023 годы

Источник: Платформа поставки данных ФНС России [7].

Развитие самозанятости на современном рынке труда

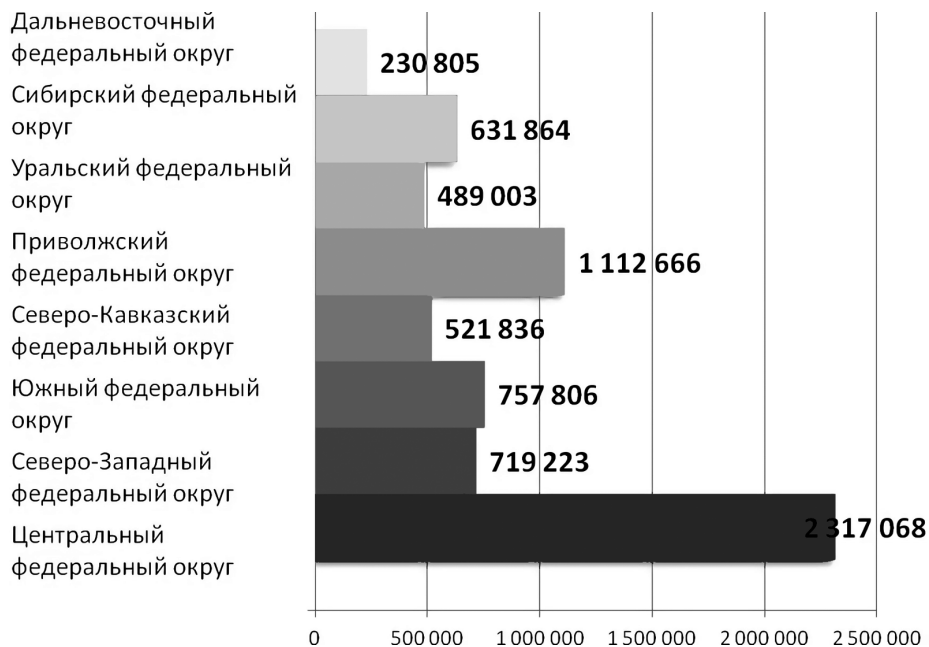


Рисунок 2. Сведения о количестве самозанятых граждан по федеральным округам РФ на 31 января 2023 года

Источник: ФНС России [8].

страны. Лидером статистики является Центральный федеральный округ – 2,3 млн человек. Второе место занимает Приволжский федеральный округ – 1,1 млн человек, и замыкает ;зстройку лидеров Южный федеральный округ – 0,7 млн человек.

Рассмотрим динамику численности самозанятых по основным регионам за период с января 2020 по январь 2023 года (Таблица 1).

По статистике Федеральной налоговой службы (ФНС), в период с 2020 по 2023

Таблица 1

Динамика самозанятых по основным регионам РФ за 2020–2023 годы (чел.)

Регион	2020	2021	2022	2023
Москва	212 973	503 245	900 309	1 258 694
Московская область	79 624	175 827	336 805	493 495
Санкт-Петербург	9485	175 827	288 052	443 758
Краснодарский край	–	50 106	164 510	308 275
Республика Татарстан	60 242	105 755	174 090	239 298
Республика Дагестан	н/д	н/д	41 350	219 680
Ростовская область	4567	43 494	108 877	192 082
Свердловская область	4666	50 906	119 501	188 843
Самарская область	4740	43 198	97 870	158 416
Новосибирская область	3451	36 072	87 845	142 351

Источник: ФНС России [8].

год подавляющее число самозанятых граждан приходится на столицу РФ, на втором месте – Московская область. Уступая на 11 % Московской области, третье место занимает Санкт-Петербург, на четвертом месте – Краснодарский край. Замыкает топ-5 Республика Татарстан.

Далее проанализируем динамику выручки, налога на профессиональный доход и чеков, сформированных самозанятыми гражданами (Таблица 2).

За период с 2020 по начало 2023 года наблюдается значительное увеличение числа факторов, влияющих на развитие самозанятости в России: выручка увеличилась в 11 раз; НПД – в 16 раз; количество зарегистрированных чеков – в 6 раз. Размер среднего дохода по одному чеку (за один рабочий день) увеличился: в 2023 году показатель составил 1602,5 руб., в 2022 году – 1470,4 руб., в 2021 году – 1030,7 руб., в 2020 году – 858,2 руб. Таким образом, средняя заработная плата самозанятого за месяц в начале 2023 года составляет 33 652 руб. При минимальном размере оплаты труда (МРОТ) в России в 16 242 руб. [9] заработная плата плательщика НПД превышает показатель в два раза. Сложившийся рост показателей в первую очередь объясняется увеличением регистраций граждан в системе налогоплательщика НПД.

Рассмотрим рейтинг отраслей среди самозанятых на начало 2023 года (Рисунок 3).

Наиболее популярные виды деятельности самозанятых граждан связаны с оказанием услуг. Так, в топ-5 входят сферы обслуживания, ремонта, автосервис, IT-сфера и красота.

Рассмотрим лидеров по миграционным потокам самозанятых в динамике за период с 2020 по 2023 год (Рисунки 4–5).

Лидеры по миграционным потокам определены за счет развитой инфраструктуры и более высокой востребованности услуг самозанятых. Московская область занимает неизменно первое место по количеству оттока самозанятых граждан. Чаще всего граждане Подмоскovieя переселяются в столицу. Отчасти именно поэтому основной приток плательщиков НПД приходится на Москву. В целом количество желающих поселиться в столице объясняется широким выбором вакансий с высокой заработной платой, качеством уровня жизни населения и возможностью развития.

Следовательно, Федеральный закон о самозанятости имеет две стороны: в первую очередь, специальный налоговый режим позволяет вывести из теневого бизнеса категорию людей, которые желают работать на самих себя, с другой стороны, рост количества граждан, прибегнувших к специальному налоговому режиму, свидетельствует о проблеме официальной занятости на современном рынке труда.

Положительная динамика по численности самозанятых и их доходам начиная

Таблица 2

Динамика показателей, оказывающих влияние на развитие самозанятости за 2020–2023 годы

Показатели	2020	2021	2022	2023	Отклонение 2023/2020	
					абс., млн	отн., %
Выручка, млрд руб.	6,3	24,4	51,3	71,4	65,1	1133,3
Налоги, млрд руб.	0,2	0,9	2,2	3,2	2,9	1600,0
Чеки, млн шт.	7,3	23,7	34,9	44,6	37,2	610,9

Источник: Платформа поставки данных ФНС России [7].

Развитие самозанятости на современном рынке труда

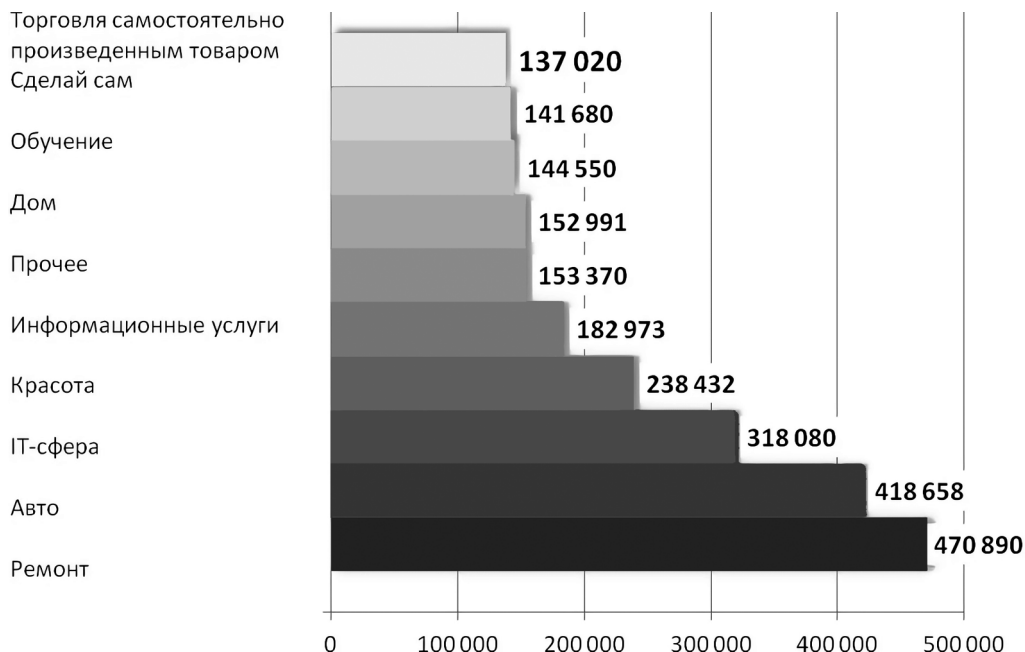


Рисунок 3. Рейтинг отраслей самозанятых в 2023 году

Источник: Платформа поставки данных ФНС России [7].

Откуда уезжают

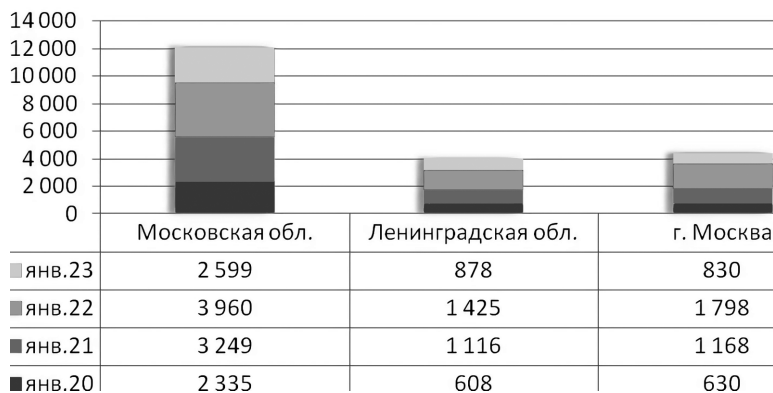


Рисунок 4. Миграция самозанятых за 2020–2023 годы

Источник: Платформа поставки данных ФНС России [7].

с 2020 года и по настоящее время указывают на бурное развитие данной формы занятости. Однако наибольшую популярность использование специального налогового режима приобрело на территории крупных российских агломераций. Большая

часть самозанятых граждан трудятся в сферах обслуживания, ремонта, такси, доставки, IT-сфере и индустрии красоты.

При исследовании миграционных потоков было выявлено, что центром притяжения самозанятых является столица РФ.

Куда приезжают

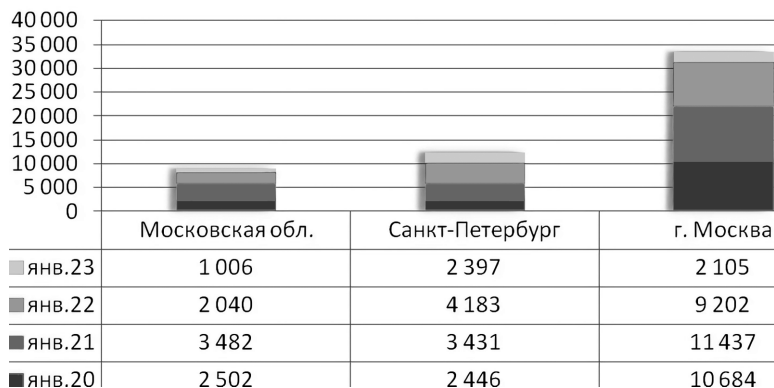


Рисунок 5. Миграция самозанятых за 2020–2023 годы

Источник: Платформа поставки данных ФНС России [7].

Большая часть потери самозанятых при-
шла на Подмоскowie.

В целом по анализу самозанятости в ди-
намике за последние три года можно утвер-
ждать об эффективности развития данной
формы занятости. Введение специально-
го налогового режима стало драйвером
развития малого предпринимательства,
получило популярность среди компаний,
работающих с физическими лицами, а так-
же способствовало увеличению бюджета

страны за счет налогов, уплаченных пла-
тельщиками НПД.

Можно утверждать, что временный экс-
перимент с введением самозанятости на
территории РФ уже продемонстрировал
положительную динамику. В дальнейшем
развитие самозанятости на современном
рынке труда позволит создать более благо-
приятные условия для начинающих пред-
принимателей и положительно повлияет
на экономику страны в целом.

Литература

1. Былков В.Г. Функционирование регионального рынка труда в условиях пандемии COVID-19 // Известия Байкальского государственного университета. 2021. № 1. С. 43–51. EDN ILDTRC. DOI: 10.17150/2500-2759.2021.31(1).43-51
2. Среднемесячная номинальная начисленная заработная плата работников по полному кругу организаций по субъектам Российской Федерации с 2013 года (по месяцам), рублей // Федеральная служба государственной статистики. URL: https://rosstat.gov.ru/labor_market_employment_salaries (дата обращения: 11.01.2023).
3. Былков В.Г. Социально-экономические предпосылки трансформации рынка труда в условиях введения беспрецедентных санкций // Экономика труда. 2022. № 10. С. 1489–1508. EDN ARFMCL. DOI: 10.18334/et.9.10.116407
4. О проведении эксперимента по установлению специального налогового режима «Налог на профессиональный доход»: Федеральный закон от 27 ноября 2018 года № 422-ФЗ // СПС Гарант. URL: <http://ivo.garant.ru/#/document/72113648/paragraph/385:0> (дата обращения: 11.01.2023).
5. НПД для самозанятых: что это за налог и как на него перейти // ВТБ. Ближе к Делу. 2022. 20 октября. URL: <https://kdelu.vtb.ru/articles/npd/> (дата обращения: 11.01.2023).

6. Путинцева О., Чинёнова И., Глазачев И. Самозанятость в России в 2023 году // Комсомольская правда. 2023. URL: <https://www.kp.ru/putevoditel/rabota/samozanyatost/> (дата обращения: 11.01.2023).
7. Платформа поставки данных ФНС России. URL: <https://geochecki-vpd.nalog.gov.ru/#/self-employment> (дата обращения: 11.01.2023).
8. Статистика для национального проекта «Малое и среднее предпринимательство и поддержка индивидуальной предпринимательской инициативы» // Федеральная налоговая служба. URL: <https://rmsp.nalog.ru/statistics2.html?t=1627305582265&ysclid=lgcswr82ni759873774> (дата обращения: 11.01.2023).
9. О внесении изменения в статью 1 федерального закона «О минимальном размере оплаты труда» и о приостановлении действия ее отдельных положений: федеральный закон от 19 декабря 2022 года № 522-ФЗ // СПС «КонсультантПлюс». URL: <https://www.consultant.ru/law/hotdocs/78396.html> (дата обращения: 11.01.2023).

References

1. Bylkov V.G. (2021) Functioning of the regional labor market in the conditions of the COVID-19 pandemic. *Bulletin of Baikal State University*. No. 1. Pp. 43–51. DOI: 10.17150/2500-2759.2021.31(1).43-51 (In Russian).
2. Average monthly nominal accrued wages of employees for a full range of organizations in the subjects of the Russian Federation since 2013 (by month), rubles. *Federal State Statistics Service*. URL: https://rosstat.gov.ru/labor_market_employment_salaries (accessed 11.01.2023). (In Russian).
3. Bylkov V.G. (2022) Socio-economic prerequisites for the transformation of the labor market in the context of the introduction of unprecedented sanctions. *Russian Journal of Labor Economics*. No. 10. Pp. 1489–1508. DOI: 10.18334/et.9.10.116407 (In Russian).
4. On conducting an experiment to establish a special tax regime “Professional income tax”: Federal Law No. 422-FZ dated 27 November 2018. *SPS “Garant”*. URL: <http://ivo.garant.ru/#/document/72113648/paragraph/385:0> (accessed 11.01.2023). (In Russian).
5. Professional income tax for the self-employed: What kind of tax is this and how to switch to it. *VTB Bank. Get to the point*. 2022. October 20. URL: <https://kdelu.vtb.ru/articles/npd/> (accessed 11.01.2023). (In Russian).
6. Putintseva O., Chinenova I., Glazachev I. (2023) Self-employment in Russia in 2023. *Komsomolskaya Pravda*. 2023. URL: <https://www.kp.ru/putevoditel/rabota/samozanyatost/> (accessed 11.01.2023). (In Russian).
7. *The data delivery platform of the Federal Tax Service of Russia*. URL: <https://geochecki-vpd.nalog.gov.ru/#/self-employment> (accessed 11.01.2023). (In Russian).
8. Statistics for the national project “Small and medium-sized entrepreneurship and support for individual entrepreneurial initiative”. *Federal Tax Service*. URL: <https://rmsp.nalog.ru/statistics2.html?t=1627305582265&ysclid=lgcswr82ni759873774> (accessed 11.01.2023). (In Russian).
9. On amendments to Article 1 of the Federal Law “On the Minimum Wage” and on the suspension of its Individual Provisions: Federal Law No. 522-FZ of December 19, 2022. *SPS “ConsultantPlus”*. URL: <https://www.consultant.ru/law/hotdocs/78396.html> (accessed 11.01.2023). (In Russian).