

Обайес Расул Хади Обаес, Е.С. Дарда

ОЦЕНКА ФАКТОРОВ ЭКОНОМИЧЕСКОГО РОСТА РЕСПУБЛИКИ ИРАК

Аннотация. Рассмотрена динамика показателей экономического роста Республики Ирак. Определены основные факторы экономического роста страны и проведен анализ динамики изменения выделенных факторов. Обоснованы ключевые изменения динамики рассматриваемых показателей. Полученные результаты анализа позволили определить тенденции развития показателей экономического развития и основных факторов. Сформированы рекомендации по формированию стратегических направлений развития национальной экономики Республики Ирак.

Ключевые слова: экономическое развитие, факторы экономического роста, экономика Республики Ирак, нефтяной сектор, добыча нефти и газа, показатели экспорта нефти, динамика уровня безработицы, динамика уровня инфляции.

Obayes Rasool Hadi Obayes, E.S. Darda

ASSESSMENT OF FACTORS OF ECONOMIC GROWTH OF THE REPUBLIC OF IRAQ

Abstract. The article considers the dynamics of indicators of economic growth of the Republic of Iraq. The main factors of the country's economic growth are determined and the analysis of the dynamics of changes in the selected factors is carried out. The key changes in the dynamics of the indicators under consideration are substantiated. The results of the analysis made it possible to determine the trends in the development of economic development indicators and the main factors. The article provides the recommendations on the formation of strategic directions for the Republic of Iraq national economy development.

Keywords: economic development, economy of Iraq, factors of economic growth, oil industry, oil and gas production, oil exports, unemployment rate, inflation rate.

Вследствие длительных вооруженных конфликтов, продолжающихся более двух десятилетий, незаконных экономических санкций со стороны западных стран и отсутствия внешних инвестиций экономике страны нанесен тяжелейший урон – можно говорить о том, что она уничтожена более чем на 90 %. Второе десятилетие XXI века началось с решения основных социальных и производственных задач: все сектора экономики Ирака нуждались в восстановлении практически с нуля. Разрушенные промышленные предприя-

тия спровоцировали рост безработицы – более 30 % населения трудоспособного возраста остались без работы, а жизненный уровень более чем 20 % иракцев был ниже черты бедности.

Экономика Ирака почти полностью базируется на нефтегазовом секторе. Последние данные показывают, что более 90 % доходов государства направлены на выдачу заработной платы и на прочие текущие расходы. 40 % валового внутреннего продукта выпадают на экспорт нефти и газа, причем в структуре этой выручки

Обайес Расул Хади Обаес

магистрант кафедры статистики и математических методов в управлении, МИРЭА – Российский технологический университет, Москва. Сфера научных интересов: статистический анализ, прогнозирование социально-экономических явлений, экономический рост.

Электронный адрес: Rasoalkazali7@gmail.com

Дарда Екатерина Сергеевна

кандидат экономических наук, доцент, заведующий кафедрой статистики и математических методов в управлении, МИРЭА – Российский технологический университет, Москва. Сфера научных интересов: статистический анализ, прогнозирование социально-экономических явлений, статистика животноводства. Автор более 140 опубликованных научных работ. SPIN-код: 9307-8290, AuthorID: 618820.

Электронный адрес: darda@mirea.ru

75 % – это сырая нефть. Так как ресурсы внутренней переработки ограничиваются 15–20 % добытых ресурсов, потенциал развития нефтегазовой экономики Ирака велик. Очевидно, что события 2022 года окажут положительное влияние на экономику Ирака, поскольку в значительной степени увеличился спрос на ближневосточные энергоресурсы, которые станут определяющим фактором экономического роста национальной экономики.

Экономический рост – это процесс количественного изменения объемов национального производства, которое может иметь положительную, отрицательную и нулевую динамику [1]. Как правило, в экономической теории экономический рост рассматривается как увеличение объема валового внутреннего продукта.

Для количественной оценки экономического роста государства используют систему показателей, включающую абсолютные, относительные и средние показатели [2].

Макроэкономическими показателями, отражающими общее развитие экономики, являются:

- валовый внутренний продукт (ВВП);
- валовый национальный продукт (ВНП);

- чистый национальный продукт;
- национальный доход (НД);
- производительность труда;
- объем и структура экспорта и импорта;
- показатели качества жизни населения [3; 4].

Рассмотрим динамику величины ВВП Республики Ирак за период с 2008 по 2021 гг. (Рисунок 1).

За рассматриваемый период величина ВВП страны выросла с 123,6 млрд долл. до 204,0 млрд долл., то есть рост составил 80,4 млрд долл., или 65,0 %.

В среднем за год рост величины ВВП составлял 68,7 млрд долл., или 103,9 %. В 2011 году наблюдались максимальные значения роста показателя – 34,1 %, что было обусловлено накопленным эффектом вливания в экономику Ирака значительных объемов инвестиций. Как отмечалось выше, резкое падение величины ВВП наблюдалось в 2015 году – на 27 %, или 61,6 млрд долл., и в 2020 году – на 22,6%, или 52,7 млрд долл., что в значительной степени определялось в первом случае – резким ухудшением военно-политической обстановки в стране и распространением COVID-19 – во втором.

Оценка факторов экономического роста республики Ирак

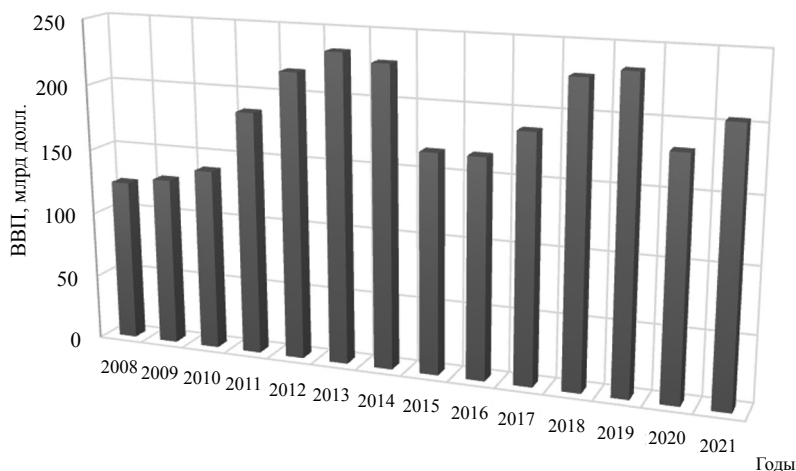


Рисунок 1. Динамика ВВП Республики Ирак за период 2008–2021 гг., млрд долл.

Источник: здесь и далее диаграммы построены авторами на основе данных статистической службы Республики Ирак [5].

Ключевым элементом экономики Республики Ирак является добыча нефти и газа. Нефтяной сектор обеспечивает около 99,7 % валютных поступлений страны. Большая часть запасов нефти сосредоточена в крупнейших нефтяных и нефтегазовых месторождениях Киркук, Эль-Румайла, Эз-Зубайр, Эр-Ратави, Манджун, относящихся к нефтегазоносному бассейну Персидского залива. Также имеется несколько собственно газовых месторождений (Чиасурх и Ханука). Именно поэтому показатели экспорта нефти и добычи нефти могут быть рассмотрены как ключевые факторы экономического роста страны.

Рассмотрим динамику объемов экспорта нефти Республикой Ирак за период 2008–2021 гг. (Рисунок 2).

За рассматриваемый период среднесуточный объем экспорта нефти упал на 1,8 млн барр. в день, или на 75 %. Самые высокие показатели приходятся на 2008 год. Самые значительные сокращения объемов

среднесуточного экспорта наблюдались в 2012 и 2018 годах. Наметившаяся тенденция к росту среднесуточного экспорта в 2021 году обусловлена принятым в августе 2021 года решением стран ОПЕК об увеличении добычи нефти.

Следует отметить, что, несмотря на незначительное изменение показателя среднесуточной добычи нефти, доходы от ее экспорта растут. Так, если в июле 2020 года доход страны составлял 3,492 млрд долл. США при средней цене нефти в 40,76 долл. США/барр., то в июле 2021 года доход уже составил 6,476 млрд долл. США при средней цене нефти в 71,58 долл. США/барр.

Изменения среднесуточного экспорта оказывают значительное влияние на объемы добычи нефти. Рассмотрим показатель среднесуточной добычи нефти в Республике Ирак (Рисунок 3).

За рассматриваемый период добыча нефти возросла на 1717,7 тыс. барр. в день, или на 72,32 %. Самый значительный рост

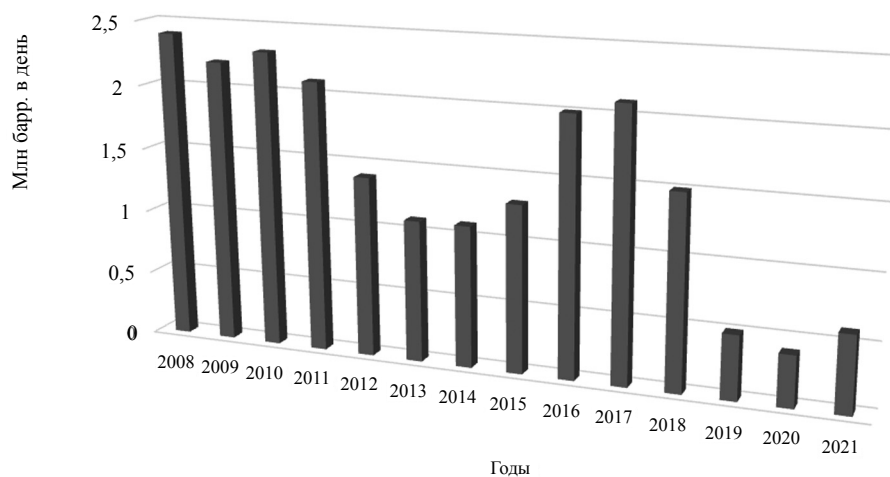


Рисунок 2. Динамика среднесуточного объема экспорта нефти Республикой Ирак за период 2008–2021 гг., млн барр./день

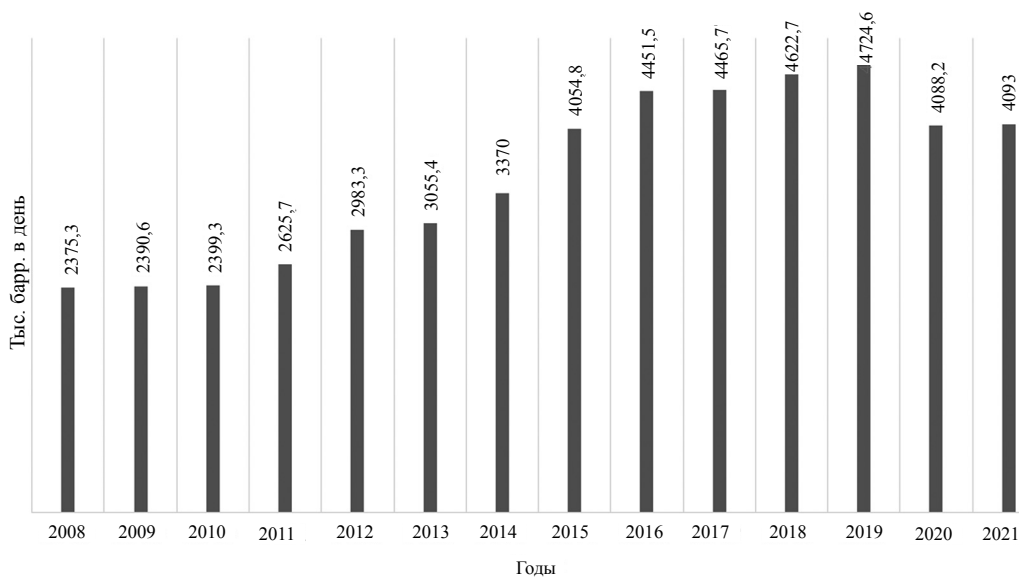


Рисунок 3. Среднедневная добыча нефти Ираком за 2008–2021 гг., тыс. барр. в день

наблюдался в 2015 году – 120,32 % от уровня среднесуточной добычи прошлого года. Значительное сокращение показателя наблюдалось в 2020 году – на 13,47 %, что было обусловлено пандемией COVID-19. Среднегодовой прирост добычи нефти составлял 4,3 %.

В 2021 году Ирак заключил французской компанией TotalEnergies сделку на 27 млрд долл., которая подразумевает реализацию четырех проектов [6]. Первый из проектов имеет решающее значение для достижения Ираком долгосрочных целей по последовательному увеличению добычи нефти до

Оценка факторов экономического роста республики Ирак

7 млн барр. в сутки, затем до 9 млн и даже до 12 млн барр. в день. Следовательно, при успешной реализации заключенного соглашения объемы добычи в ближайшие годы будут стабильно расти.

Как уже отмечалось раньше, к основным факторам экономического роста относятся процессы и явления, определяющие масштабы увеличения объемов национального производства. Они обеспечивают увеличение объемов производства и повышение его эффективности. Рассмотрим динамику факторов экономического роста.

Одним из ключевых факторов экономического роста является снижение уровня безработицы. Как отмечалось ранее, с одной стороны, вовлечение в процесс создания национального продукта дополнительной рабочей силы является экстенсивным фактором, но, с другой стороны, снижение уровня безработицы приводит к росту уровня жизни населения и, как следствие – к росту качества жизни.

Рассмотрим динамику уровня безработицы за период 2008–2021 гг. (Рисунок 4).

Из-за военных конфликтов, иностранной интервенции, санкционной нагрузки,

напряженной политической обстановки внутри страны, низкого объема инвестиций в экономику Ирака к 2010 году был достигнут самый высокий за рассматриваемый период уровень безработицы – 13,5 %.

Вместе с тем начиная с 2010 года наметилась тенденция к снижению уровня безработицы. Однако в 2014 году усложнившаяся политическая ситуация внутри страны и падение мировых цен на нефть негативно сказались на всех сферах экономики Ирака и, как следствие, оказали влияние на рост уровня безработицы. В 2017 году ситуация в стране стабилизировалась, что способствовало сначала остановке роста безработицы, а потом и сокращению ее уровня.

Еще один фактор экономического роста – объем прямых инвестиций в экономику. Рассмотрим динамику данного показателя (Рисунок 5).

В 2010 году в Ираке вступил в действие План национального развития, рассчитанный пять лет. Как видно из таблицы, реализация плана привела к резкому росту прямых иностранных инвестиций в 2010 году по сравнению с 2009 годом. Но ухудшение внутривнутриполитической об-

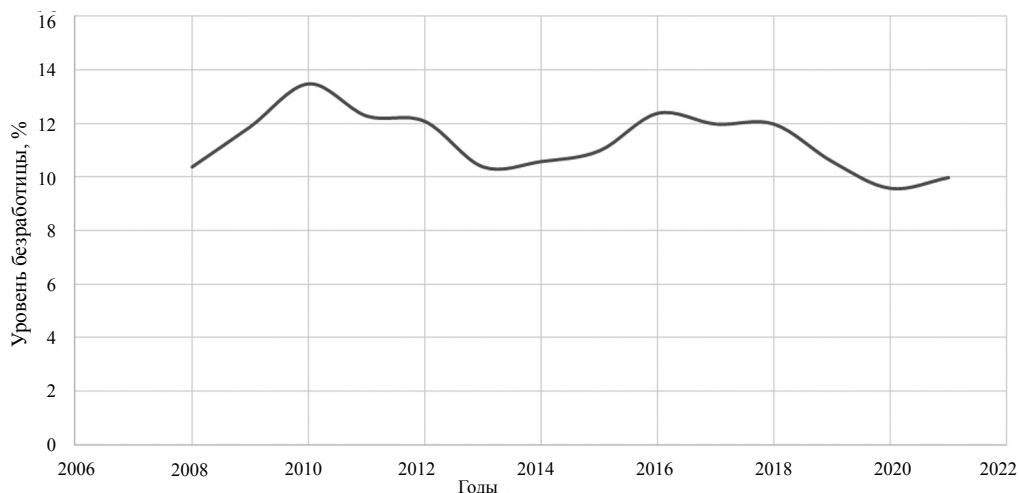


Рисунок 4. Уровень безработицы в Республике Ирак за период 2008–2021 гг., %

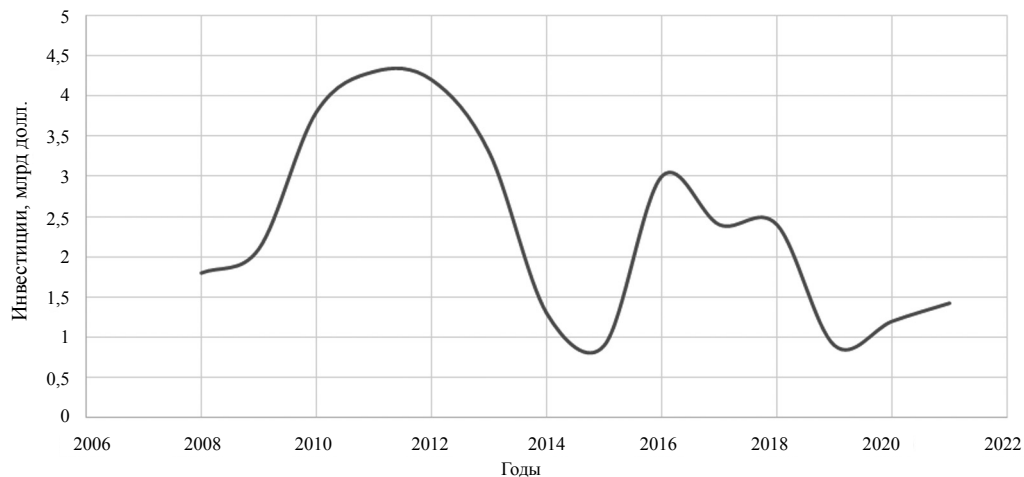


Рисунок 5. Прямые инвестиции в экономику Республики Ирак за период 2008–2021 гг., млрд долл.

становки в 2014 году крайне негативно сказалось на притоке инвестиций, они сократились в 2,5 раза по сравнению с 2013 годом.

Рисунок 6 показывает значительный скачок инвестиций в иракскую экономику в 2016 году, что связано с возвращением иностранных компаний, так как политическая обстановка начала улучшаться.

Немаловажным фактором экономического роста национальной экономики является *инфляция*. Как правило, экономический рост происходит на фоне умеренных темпов инфляции. Если же инфляционные процессы значительны, то это указывает на начало экономического кризиса. Проанализируем динамику показателя инфляции в Ираке за 2008–2021 годы (Рисунок 6).

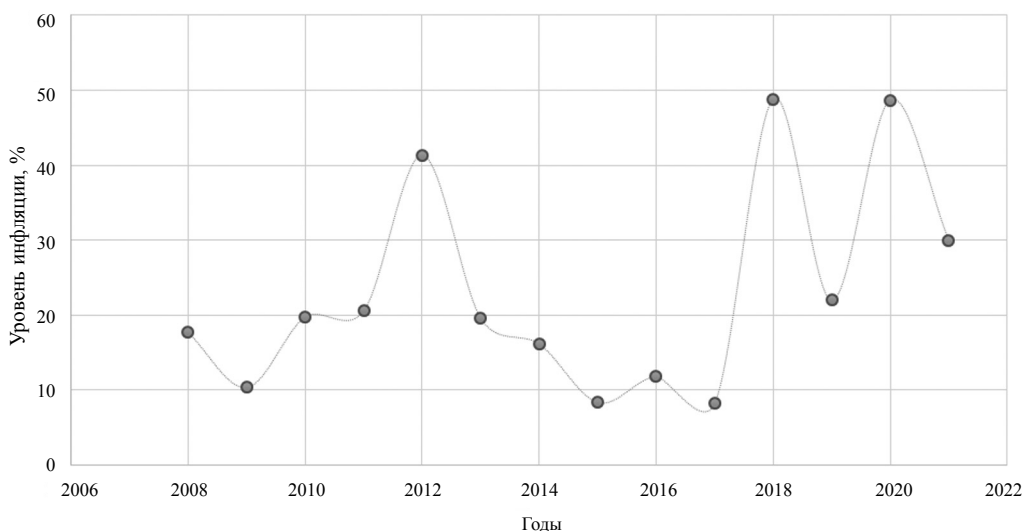


Рисунок 6. Показатели инфляции в Республике Ирак за период 2008–2021 гг., %

Оценка факторов экономического роста республики Ирак

Динамика показателя инфляционных процессов крайне нестабильна. Самые минимальные значения наблюдались в 2015 и 2017 гг. и составляли соответственно 8,4 % и 8,6 %. Максимальные значения показателя роста цен приходятся на 2018 и 2020 гг., когда рост цен был на уровне 48,8 % и 48,7 % соответственно.

Таким образом, проведенный анализ позволил сделать вывод о стабилизации динамики показателей экономического роста, что является положительным моментом для экономики страны и способствует формированию устойчивой среды для

дальнейшего ускорения экономического роста.

Вместе с тем формирование устойчивого положительного тренда показателей экономического роста требует диверсификации экономики страны и ухода от ее нефтяной зависимости, переориентации с экспорта сырой нефти на экспорт продуктов нефтепереработки. Целесообразно также рассмотреть экспортный потенциал страны по другим видам продукции и сформировать стратегии развития национальной экономики с позиции расширения номенклатуры экспортируемых товаров.

Литература

1. Копанев М.Ю. Экономический рост и развитие // *Мировая наука*. 2019. № 4 (25). С. 333–335. EDN DBSQQT.
2. Чепурин М.Н., Киселева Е.А. Курс экономической теории: учебник. 5-е изд. Киров : АСА, 2006. 832 с.
3. Лавров Е.И., Капогузов Е.А. Экономический рост: теории и проблемы: учеб. пособие. Омск : Изд-во ОмГУ, 2006. 214 с. ISBN 5-7779-0684-2. EDN QRCNIX.
4. Асемоглу Д. Введение в теорию современного экономического роста: в 2 кн. / Пер. с англ. под ред. К. Сосунова. Кн. 1. М. : Изд. дом «Дело» РАНХиГС, 2018. 928 с. ISBN 978-5-7749-1263-6.
5. Central statistical organization Iraq. URL: <https://cosit.gov.iq/ar/> (дата обращения: 20.05.2023).
6. Ирак ждет скорого эффекта от супер-сделки с Total // *Нефть и капитал*. 2023. 14 мая. URL: <https://oilcapital.ru/news/2023-05-14/irak-zhdyot-skorogo-effekta-ot-super-sdelki-s-total-2927436> (дата обращения: 21.05.2023).

References

1. Kopanev M.Yu. (2019) Economic growth and development. *Mirovaya nauka* [World science]. No. 4 (25). Pp. 333–335. URL: <https://elibrary.ru/DBSQQT> (accessed: 05.20.2023). (In Russian).
2. Chepurin M.N., Kiseleva E.A. (2006) *Kurs ekonomicheskoi teorii* [Course of economic theory: Textbook]. 5th edition. Kirov : ASA Publ. 832 p. (In Russian).
3. Lavrov E.I., Kapoguzov E.A. (2006) *Ekonomicheskii rost: teorii i problemy* [Economic growth: Theories and problems: Textbook]. Omsk : Omsk State Univ. Publ. 214 p. ISBN 5-7779-0684-2. URL: <https://elibrary.ru/QRCNIX> (accessed: 05.20.2023). (In Russian).
4. Acemoglu D. (2008) *Introduction to the theory of modern economic growth*. In 2 books. Book 1. Princeton University Press. 1008 p. (Russian edition: ed. by K. Sosunov, Moscow : Delo RANEPА Publ. House, 2018. 928 p. ISBN 978-5-7749-1263-6).
5. Central statistical organization Iraq. URL: <https://cosit.gov.iq/ar/> (accessed: 20.05.2023). (In Russian).
6. Iraq is waiting for the immediate effect of the super-deal with Total. *Neft' i kapital* [Oil and capital]. 2023. May 14. URL: <https://oilcapital.ru/news/2023-05-14/irak-zhdyot-skorogo-effekta-ot-super-sdelki-s-total-2927436> (accessed: 21.05.2023). (In Russian).